

# 第 52 期 中間報告書

平成 21 年 3 月 1 日  
～  
平成 21 年 8 月 31 日

# 株主の皆様へ

株主の皆様におかれましては、ますますご清栄のこととお喜び申し上げます。平素は、格別のご支援、ご高配を賜りまして誠にありがとうございます。

さて、当社グループは平成21年8月31日をもちまして第2四半期連結累計期間（平成21年3月1日から平成21年8月31日まで）を終了いたしましたので、ここに営業の概況をご報告申し上げます。

## 経営の基本方針

当社グループは、「環境創造企業」をスローガンに掲げ、リサイクルを中心とした産業廃棄物中間処理を事業の中心として業容の拡大を図るとともに、「環境」を通して社会に貢献してまいりました。近年、世界的に環境に対する関心が高まり、わが国においても廃棄物問題に関する社会的注目が高まり、それとともに従来は陰に隠れがちであった産業廃棄物処理業界も社会的認知を受け、産業界をはじめとして各方面から大きな期待が寄せられる業界となってまいりました。当社は、平成7年に業界初の公開企業となり、産業廃棄物処理業界のリーダー的存在として、当社のみならず業界全体の社会的信頼性向上に努力してまいりました。今後もさらに各方面からの信頼を裏切ることなく、「環境」に貢献する企業グループとして、株主の皆様、取引先の皆様をはじめとして、社会全体からの信頼と期待に応えられる経営を目指してまいります。

## 利益配分に関する基本方針

当社は、株主各位への安定的な利益還元を基本としたうえで、業績に対応した配当の実施並びに株主還元を最重要課題として考えております。従って、業績の推移、業界環境、配当性向を勘案し、あわせて経営基盤並びに企業体質の強化と中長期的な事業展開に備えるための内部留保の充実などを勘案して、配当を決定する方針を採っております。

当社は、中間配当と期末配当の年2回の剰余金の配当を行うことを基本方針としております。これらの剰余金の配当の決定機関は、期末配当については株主総会、中間配当については取締役会であります。

配当性向（個別）に関しては20%以上を目処とし、業績の向上に伴う株主還元を増配または株式分割により実行してまいります。

## 中長期的な経営戦略

当社グループの事業の中心である環境部門は、産業廃棄物のリサイクルを中心とした産業廃棄物中間処理業を主体としております。わが国の産業廃棄物処理市場は、中小・零細企業の乱立する業界から、各種環境規制の強化と環境に関する社会的関心の高まりにより、適正でなおかつリサイクル処理を主体とした企業に処理委託が集約化されていく動きになりつつあります。

当社グループは、多様化・複雑化する産業廃棄物の適正処理・リサイクル化のニーズに対処するため、技術力の向上、新設備の導入による処理・リサイクル可能品目の拡大、並びに積極的な設備投資と営業展開により、特に関東地区、関西地区の2つの大規模な市場を中心とした地域でのシェア上昇を目指し、業容拡大を図ってまいります。また、産業廃棄物中間処理のみにとどまらず、顧客の環境リスクに対するニーズに応えるため、特に子会社である株式会社ダイセキ環境ソリューションとの連携を密にし、土壌汚染調査・処理、環境分析、ゼロ・エミッション支援、処理装置の販売等の、企業の環境に対するトータル・プランナーとしての能力を高めることにより、グループとしての事業分野の拡大を図ってまいります。さらに、平成19年に株式会社ダイセキMCRを買収したことにより、鉛のリサイクル業という従来当社グループが持たなかった金属リサイクル業への進出を果たすことができました。今後も「環境」「リサイクル」をキーワードにM&A戦略も積極的に展開してまいります。こうした施策により、当社グループは「環境創造企業」としてさらなる飛躍を目指してまいります。

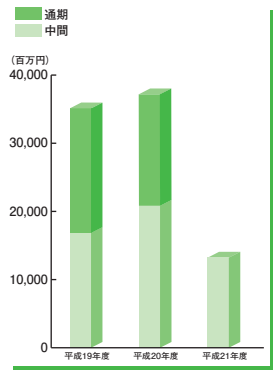
## 当第2四半期連結累計期間の概況

当第2四半期連結累計期間におけるわが国経済は、4-6月期の実質GDPが5四半期ぶりにプラス成長に転じ、国内鉱工業生産も回復傾向が続くなど、景気持ち直しの動きが見られました。しかしながら、その水準はいまだに低く、本格的な景気回復までは至

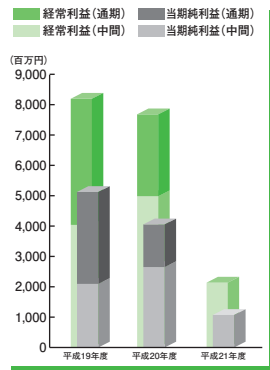
## 業績の推移

### ■ 連結

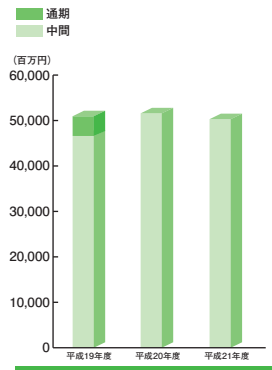
#### ■ 売上高



#### ■ 経常利益・四半期(当期)純利益



#### ■ 総資産



# 株主の皆様へ

らない状況で終わりました。

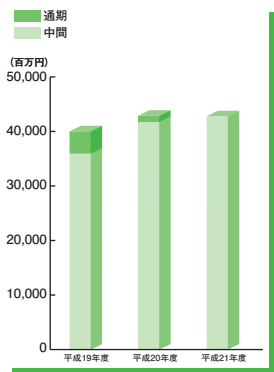
当社グループの主力事業である産業廃棄物中間処理・リサイクル事業においても、国内製造業の生産状況が回復するのに伴い、徐々に処理受託量が回復してまいりました。しかしながら、昨年秋のいわゆるリーマンショック以降の国内製造業による生産調整の影響が依然として大きく、また生産活動回復に対して産業廃棄物の処理受託量の回復ペースは予想以上に遅いものとなりました。地域別に見ると、自動車産業の影響が強い中部地区における回復の遅れが顕著なものでありました。このように、当社の業績は当第1四半期を底として回復傾向が続いておりますが、そのスピードが当初予想より遅れている状況となりました。

また、当社グループ企業である土壌汚染の調査・分析・処理事業を行う株式会社ダイセキ環境ソリューションにおきましては、国内の不動産、建設、製造業の設備投資の回復が見られず、かつ予定されていた工事の延期や中止といった事態も頻発し、当第2四半期連結累計期間の業績は計画を大きく下回りました。

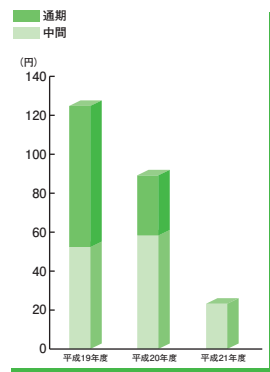
一方、鉛の2次精錬事業を行う株式会社ダイセキMCRにおきましては、鉛の国際価格上昇に伴い、売上は計画を上回って推移いたしました。しかしながら、当社ならびに株式会社ダイセキ環境ソリューションの落ち込み分をカバーする規模ではなく、当第2四半期連結累計期間の連結業績は厳しいものとなりました。

以上の結果、当第2四半期連結累計期間の業績は、売上高13,352百万円、経常利益2,132百万円、四半期純利益1,038百万円となりました。

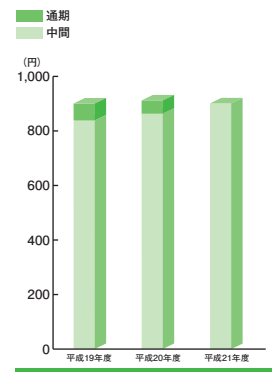
## ■純資産



## ■1株当たり四半期(当期)純利益



## ■1株当たり純資産額



## 通期の見通し

第3四半期以降の国内経済につきましては、引続き緩やかな生産活動の回復は見られると予想され、当社の業績の回復傾向も続くものと予想されます。また、業績が急速に落ち込んだ株式会社ダイセキ環境ソリューションにおきましても、第2四半期を底として、業績回復局面に入るものと予想されます。また鉛価格も堅調に推移するものと予想され、当第2四半期連結累計期間に比べ当社グループの業績は上昇するものと思われま

す。また当社グループにおきましては、経済環境の回復に頼るのみの業績回復ではなく、引続き新規顧客の取り込みによるシェア上昇を目指してまいります。しかしながら、当社グループの業績回復のベースは、引続き当初予想に比べ遅れた状況は変わらないものと思われま

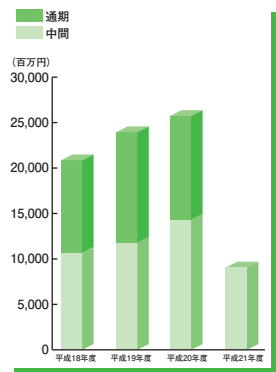
す。このため通期の業績につきましては、期初の予想を下方修正し、売上高28,800百万円（前期比22.6%減）、営業利益4,600百万円（同38.9%減）、経常利益4,800百万円（同37.4%減）、当期純利益2,500百万円（同37.8%減）と予想しております。

平成21年11月

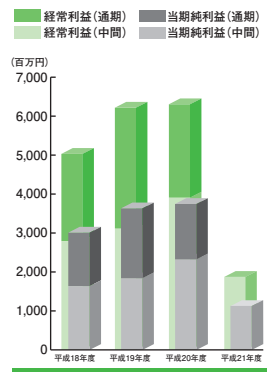
代表取締役社長 伊藤博之

## 個別

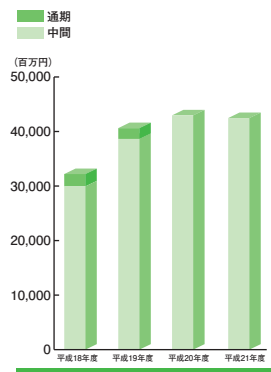
### 売上高



### 経常利益・四半期(当期)純利益



### 総資産



# 四半期連結財務諸表

## ■ 四半期連結貸借対照表

(単位：百万円)

| 資 産 の 部       |                                     |                         | 負 債 の 部        |                                     |                         |
|---------------|-------------------------------------|-------------------------|----------------|-------------------------------------|-------------------------|
| 科 目           | 当第2四半期<br>連結会計期間末<br>(平成21年8月31日現在) | 前中間期末<br>(平成20年8月31日現在) | 科 目            | 当第2四半期<br>連結会計期間末<br>(平成21年8月31日現在) | 前中間期末<br>(平成20年8月31日現在) |
| <b>流動資産</b>   | <b>23,447</b>                       | <b>29,581</b>           | <b>流動負債</b>    | <b>6,101</b>                        | <b>8,773</b>            |
| 現金及び預金        | 16,038                              | 19,674                  | 支払手形及び買掛金      | 1,758                               | 2,691                   |
| 受取手形及び売掛金     | 5,247                               | 7,648                   | 短期借入金          | 1,276                               | 1,362                   |
| たな卸資産         | 1,671                               | 1,672                   | 未払法人税等         | 1,017                               | 2,225                   |
| 繰延税金資産        | 198                                 | 366                     | 賞与引当金          | 241                                 | 239                     |
| その他           | 303                                 | 235                     | その他            | 1,806                               | 2,253                   |
| 貸倒引当金         | △ 12                                | △ 14                    | <b>固定負債</b>    | <b>1,469</b>                        | <b>1,013</b>            |
| <b>固定資産</b>   | <b>26,874</b>                       | <b>22,039</b>           | 長期借入金          | 619                                 | 192                     |
| <b>有形固定資産</b> | <b>17,303</b>                       | <b>17,825</b>           | 退職給付引当金        | 635                                 | 598                     |
| 建物及び構築物       | 4,764                               | 5,042                   | 役員退職慰勞引当金      | 206                                 | 218                     |
| 機械装置及び運搬具     | 2,804                               | 3,642                   | その他            | 8                                   | 3                       |
| 土地            | 9,306                               | 8,854                   | <b>負債合計</b>    | <b>7,571</b>                        | <b>9,786</b>            |
| 建設仮勘定         | 279                                 | 128                     | <b>純資産の部</b>   |                                     |                         |
| その他           | 149                                 | 156                     | <b>株主資本</b>    | <b>40,501</b>                       | <b>38,952</b>           |
| <b>無形固定資産</b> | <b>1,721</b>                        | <b>1,461</b>            | 資本金            | 6,382                               | 6,382                   |
| のれん           | 1,426                               | 1,165                   | 資本剰余金          | 7,051                               | 7,051                   |
| その他           | 295                                 | 296                     | 利益剰余金          | 27,191                              | 25,638                  |
| 投資その他の資産      | 7,848                               | 2,752                   | 自己株式           | △ 123                               | △ 119                   |
| 投資有価証券        | 4,769                               | 695                     | 評価・換算差額等       | 174                                 | 136                     |
| 繰延税金資産        | 523                                 | 470                     | その他有価証券評価差額金   | 174                                 | 136                     |
| その他           | 2,585                               | 1,606                   | <b>少数株主持分</b>  | <b>2,073</b>                        | <b>2,745</b>            |
| 貸倒引当金         | △ 29                                | △ 20                    | <b>純資産合計</b>   | <b>42,750</b>                       | <b>41,834</b>           |
| <b>資産合計</b>   | <b>50,321</b>                       | <b>51,621</b>           | <b>負債純資産合計</b> | <b>50,321</b>                       | <b>51,621</b>           |

(注) 有形固定資産の減価償却累計額

前中間期末

12,114百万円

当第2四半期連結会計期間末

13,998百万円

## ■ 四半期連結損益計算書

(単位：百万円)

| 科 目                 | 当第2四半期連結累計期間                  |                                       |
|---------------------|-------------------------------|---------------------------------------|
|                     | (平成21年3月1日から<br>平成21年8月31日まで) | 前中間期<br>(平成20年3月1日から<br>平成20年8月31日まで) |
| 売 上 高               | 13,352                        | 20,743                                |
| 売 上 原 価             | 9,277                         | 13,729                                |
| 売 上 総 利 益           | 4,074                         | 7,013                                 |
| 販 売 費 及 び 一 般 管 理 費 | 2,005                         | 2,108                                 |
| 営 業 利 益             | 2,069                         | 4,905                                 |
| 営 業 外 収 益           | 92                            | 113                                   |
| 営 業 外 費 用           | 30                            | 21                                    |
| 経 常 利 益             | 2,132                         | 4,997                                 |
| 特 別 損 益             | △ 178                         | △ 2                                   |
| 税金等調整前四半期(中間)純利益    | 1,954                         | 4,994                                 |
| 法人税、住民税及び事業税        | 997                           | 2,191                                 |
| 法人税等調整額             | △ 151                         | △ 116                                 |
| 少数株主利益              | 68                            | 267                                   |
| 四半期(中間)純利益          | 1,038                         | 2,652                                 |

(注) 1株当たり四半期(中間)純利益 前中間期 58円87銭  
当第2四半期連結累計期間 23円05銭

## ■ 四半期連結キャッシュ・フロー計算書

(単位：百万円)

| 科 目                  | 当第2四半期連結累計期間                  |                                       |
|----------------------|-------------------------------|---------------------------------------|
|                      | (平成21年3月1日から<br>平成21年8月31日まで) | 前中間期<br>(平成20年3月1日から<br>平成20年8月31日まで) |
| 営業活動によるキャッシュ・フロー     | 1,802                         | 3,667                                 |
| 投資活動によるキャッシュ・フロー     | △ 3,767                       | △ 2,164                               |
| 財務活動によるキャッシュ・フロー     | △ 443                         | △ 2,513                               |
| 現金及び現金同等物に係る換算差額     | —                             | —                                     |
| 現金及び現金同等物の増減額(減少：△)  | △ 2,407                       | △ 1,010                               |
| 現金及び現金同等物の期首残高       | 18,427                        | 20,664                                |
| 現金及び現金同等物の四半期(中間)末残高 | 16,019                        | 19,653                                |

# 四半期財務諸表

## ■ 四半期貸借対照表

(単位：百万円)

| 資 産 の 部       |                                  |                         | 負 債 の 部        |                                  |                         |
|---------------|----------------------------------|-------------------------|----------------|----------------------------------|-------------------------|
| 科 目           | 当第2四半期<br>会計期末<br>(平成21年8月31日現在) | 前中間期末<br>(平成20年8月31日現在) | 科 目            | 当第2四半期<br>会計期末<br>(平成21年8月31日現在) | 前中間期末<br>(平成20年8月31日現在) |
| <b>流動資産</b>   | <b>18,964</b>                    | <b>24,850</b>           | <b>流動負債</b>    | <b>3,347</b>                     | <b>5,704</b>            |
| 現金及び預金        | 14,882                           | 18,688                  | 支払手形           | 440                              | 683                     |
| 受取手形          | 745                              | 1,355                   | 買掛金            | 801                              | 1,315                   |
| 売掛金           | 2,789                            | 4,166                   | 未払法人税等         | 737                              | 1,655                   |
| たな卸資産         | 272                              | 315                     | 未払消費税          | 43                               | 165                     |
| 繰延税金資産        | 152                              | 216                     | 賞与引当金          | 195                              | 197                     |
| その他           | 132                              | 118                     | 設備支払手形         | 230                              | 845                     |
| 貸倒引当金         | △ 10                             | △ 10                    | その他            | 897                              | 841                     |
| <b>固定資産</b>   | <b>23,437</b>                    | <b>18,254</b>           | <b>固定負債</b>    | <b>775</b>                       | <b>765</b>              |
| <b>有形固定資産</b> | <b>11,380</b>                    | <b>12,452</b>           | 退職給付引当金        | 598                              | 570                     |
| 建物            | 1,657                            | 1,809                   | 役員退職慰勞引当金      | 174                              | 194                     |
| 構築物           | 1,651                            | 1,828                   | その他            | 3                                | 1                       |
| 機械及び装置        | 1,959                            | 2,562                   | <b>負債合計</b>    | <b>4,123</b>                     | <b>6,469</b>            |
| 土地            | 5,564                            | 5,571                   | <b>純資産の部</b>   |                                  |                         |
| その他の有形固定資産    | 547                              | 680                     | <b>株主資本</b>    | <b>38,111</b>                    | <b>36,503</b>           |
| <b>無形固定資産</b> | <b>286</b>                       | <b>291</b>              | 資本金            | 6,382                            | 6,382                   |
| 投資その他の資産      | 11,770                           | 5,510                   | 資本剰余金          | 7,051                            | 7,051                   |
| 投資有価証券        | 4,625                            | 602                     | 利益剰余金          | 24,801                           | 23,189                  |
| 関係会社株式        | 4,291                            | 3,041                   | 自己株式           | △ 123                            | △ 119                   |
| 長期性預金         | 1,500                            | 500                     | 評価・換算差額等       | 167                              | 132                     |
| 繰延税金資産        | 401                              | 370                     | その他有価証券評価差額金   | 167                              | 132                     |
| その他           | 981                              | 1,013                   | <b>純資産合計</b>   | <b>38,278</b>                    | <b>36,635</b>           |
| 貸倒引当金         | △ 28                             | △ 17                    | <b>負債純資産合計</b> | <b>42,402</b>                    | <b>43,105</b>           |
| <b>資産合計</b>   | <b>42,402</b>                    | <b>43,105</b>           |                |                                  |                         |

(注) 有形固定資産の減価償却累計額

前中間期末

10,801百万円

当第2四半期会計期末

12,361百万円



## ■ 四半期損益計算書

(単位：百万円)

| 科 目                 | 当第2四半期累計期間                    | 前中間期                          |
|---------------------|-------------------------------|-------------------------------|
|                     | (平成21年3月1日から<br>平成21年8月31日まで) | (平成20年3月1日から<br>平成20年8月31日まで) |
| 売 上 高               | 8,955                         | 14,229                        |
| 売 上 原 価             | 5,818                         | 8,848                         |
| 売 上 総 利 益           | 3,137                         | 5,381                         |
| 販 売 費 及 び 一 般 管 理 費 | 1,412                         | 1,549                         |
| 営 業 利 益             | 1,725                         | 3,831                         |
| 営 業 外 収 益           | 131                           | 89                            |
| 営 業 外 費 用           | 0                             | 6                             |
| 経 常 利 益             | 1,856                         | 3,915                         |
| 特 別 損 益             | 0                             | △ 15                          |
| 税引前四半期(中間)純利益       | 1,856                         | 3,900                         |
| 法人税、住民税及び事業税        | 723                           | 1,627                         |
| 法 人 税 等 調 整 額       | 16                            | △ 59                          |
| 四 半 期 ( 中 間 ) 純 利 益 | 1,117                         | 2,331                         |

(注) 1株当たり四半期(中間)純利益 前中間期 51円75銭  
当第2四半期累計期間 24円79銭

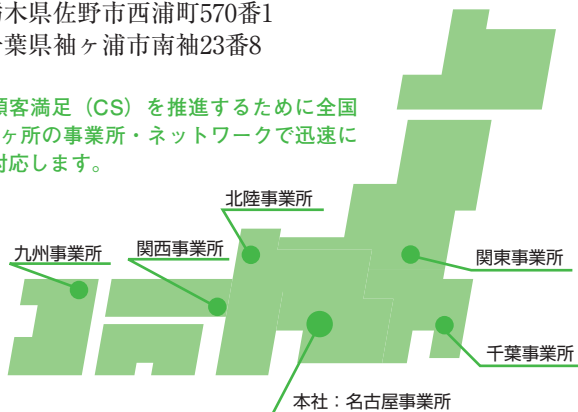
# 会社の概況 (平成21年8月31日現在)

|        |                |
|--------|----------------|
| ■商号    | 株式会社ダイセキ       |
| ■設立    | 昭和33年10月1日     |
| ■資本金   | 6,382,605,956円 |
| ■本店所在地 | 名古屋市港区船見町1番地86 |
| ■従業員数  | 497名           |

## ■事業所

|           |                    |
|-----------|--------------------|
| 本社・名古屋事業所 | 名古屋市港区船見町1番地86     |
| 北陸事業所     | 石川県白山市相川新町631番地1   |
| 関西事業所     | 兵庫県明石市二見町南二見21番地6  |
| 九州事業所     | 北九州市若松区南二島4丁目13番3号 |
| 関東事業所     | 栃木県佐野市西浦町570番1     |
| 千葉事業所     | 千葉県袖ヶ浦市南袖23番8      |

顧客満足 (CS) を推進するために全国6ヶ所の事業所・ネットワークで迅速に対応します。



## ■役員

|          |       |      |           |           |
|----------|-------|------|-----------|-----------|
| 代表取締役社長  | 伊藤 博之 | 藤 秀之 | 取 締 役     | 江 越 且 明   |
| 代表取締役副社長 | 柱 秀貴  | 藤 哲也 | 取 締 役     | 宮 地 芳 弘   |
| 専務取締役    | 山本 哲夫 | 藤 満夫 | 取 締 役     | 原 田 利 常   |
| 常務取締役    | 福島 一美 | 藤 浩二 | 常 勤 監 査 役 | 山 下 紀 稔   |
| 常務取締役    | 平林 浩一 | 藤 美二 | 常 勤 監 査 役 | 久 保 田 稔 二 |
| 取 締 役    | 天野 淳一 | 藤 一  | 監 査 役     | 鈴 木 雅 孝   |
| 取 締 役    | 稲垣 淳一 | 藤 一  | 監 査 役     | 坂 部 孝 夫   |

(注) 鈴木雅二、坂部孝夫の両氏は、会社法第2条第16号及び第335条第3項に定める社外監査役であります。

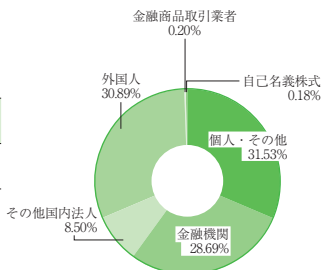
# 株式の状況 (平成21年8月31日現在)

|           |             |
|-----------|-------------|
| ■発行可能株式総数 | 79,200,000株 |
| ■発行済株式の総数 | 45,124,954株 |
| ■株主数      | 10,344名     |
| ■大株主      |             |

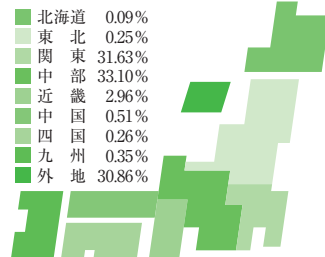
| 株主名                      | 当社への出資状況 |       |
|--------------------------|----------|-------|
|                          | 持株数      | 出資比率  |
| 日本トラスティ・サービス信託銀行株式会社     | 5,525千株  | 12.2% |
| タイヨウファンドエルピー             | 4,083    | 9.0   |
| 日本マスタートラスト信託銀行株式会社       | 2,221    | 4.9   |
| 伊藤博之                     | 2,115    | 4.6   |
| 山本哲也                     | 2,091    | 4.6   |
| ピクテアンドシーヨーロッパエスエー        | 2,067    | 4.5   |
| 株式会社三菱東京UFJ銀行            | 1,763    | 3.9   |
| ステートストリートバンクアンドトラストカンパニー | 1,346    | 2.9   |
| 伊藤喜代子                    | 1,193    | 2.6   |
| 資産管理サービス信託銀行株式会社         | 1,039    | 2.3   |

(注) 当社は、株式会社三菱東京UFJ銀行の持株会社である株式会社三菱UFJフィナンシャル・グループの株式51,000株（出資比率0.0%）を保有しております。  
 なお、株式会社三菱UFJフィナンシャル・グループへの出資比率には、議決権のない優先株式を除いて算出しております。

## 所有者別持株構成

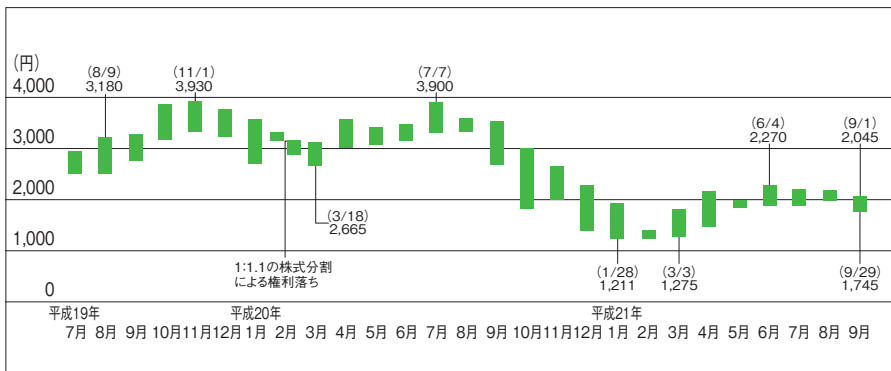


## 地域別持株構成



(注) 保管振替機構名義株式、自己名義株式は含んでおりません。

## 株価チャート



(注) 平成20年2月29日の最終の株主名簿及び実質株主名簿に記載された株主の所有株式数に対し、平成20年3月1日をもって1株を1.1株に分割いたしました。

# 株主メモ

---

|                        |  |
|------------------------|--|
| 事業年度                   | 3月1日から翌年2月末日まで   |
| 期末配当金<br>受領株主確定日       | 2月末日   |
| 中間配当金<br>受領株主確定日       | 8月31日  |
| 定時株主総会                 | 毎年5月   |
| 株主名簿管理人<br>特別口座の口座管理機関 | 三菱UFJ信託銀行株式会社  |
| 同連絡先                   | 三菱UFJ信託銀行株式会社証券代行部<br>〒137-8081<br>東京都江東区東砂七丁目10番11号<br>電話 (0120) 232-711 (通話料無料)  |
| 上場証券取引所                | 東京証券取引所、名古屋証券取引所   |
| 単元株式数                  | 100株   |
| 監査法人                   | 有限責任監査法人トーマツ   |
| 公告の方法                  | 電子公告により行う<br>公告掲載URL <a href="http://www.daiseki.co.jp/IR/accounting.html">http://www.daiseki.co.jp/IR/accounting.html</a><br>(ただし、電子公告によることができない事故、その他のやむを得ない事由が生じたときは、日本経済新聞に掲載します。) |

(ご注意)

- 株券電子化に伴い、株主様の住所変更、買取請求その他各種お手続きにつきましては、原則、口座を開設されている口座管理機関（証券会社等）で承ることとなっております。口座を開設されている証券会社等にお問合せください。株主名簿管理人（三菱UFJ信託銀行）ではお取り扱いできませんのでご注意ください。
- 特別口座に記録された株式に関する各種お手続きにつきましては、三菱UFJ信託銀行が口座管理機関となっておりますので、上記特別口座の口座管理機関（三菱UFJ信託銀行）にお問合せください。なお、三菱UFJ信託銀行全国各支店にてもお取次ぎいたします。
- 未受領の配当金につきましては、三菱UFJ信託銀行本支店でお支払いいたします。



〒455-8505 名古屋市港区船見町1番地86  
TEL(052)611-6322(代) FAX(052)612-4382  
ホームページアドレス <http://www.daiseki.co.jp>

