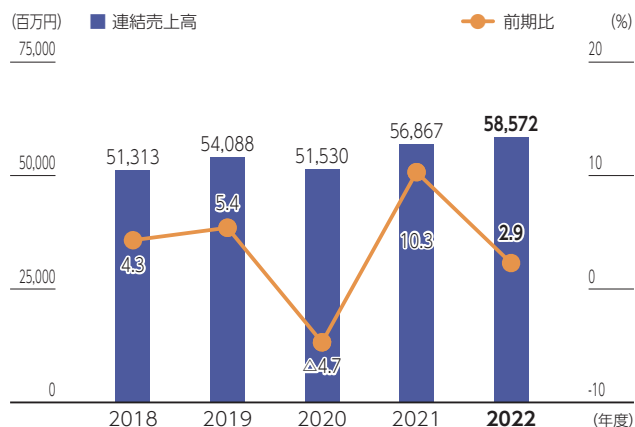


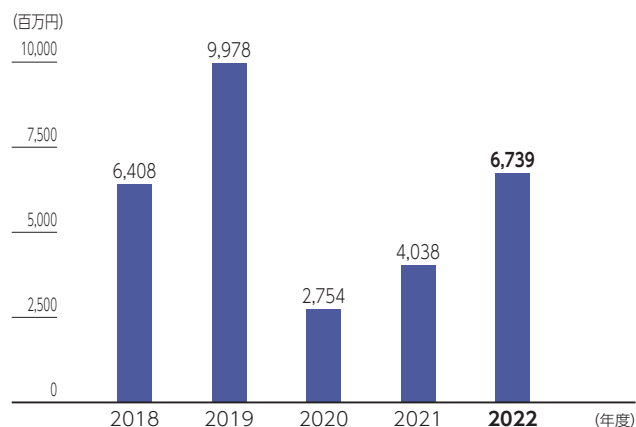
# 財務・非財務ハイライト

## 財務ハイライト

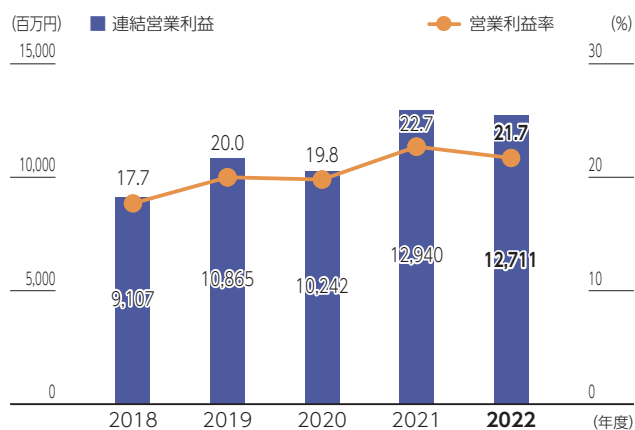
### 連結売上高



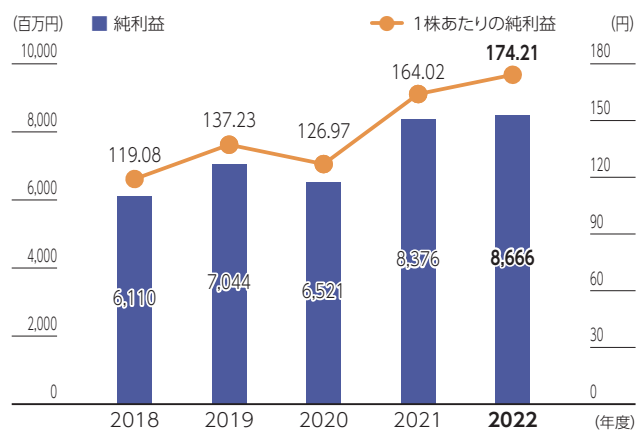
### 連結設備投資額



### 連結営業利益・営業利益率

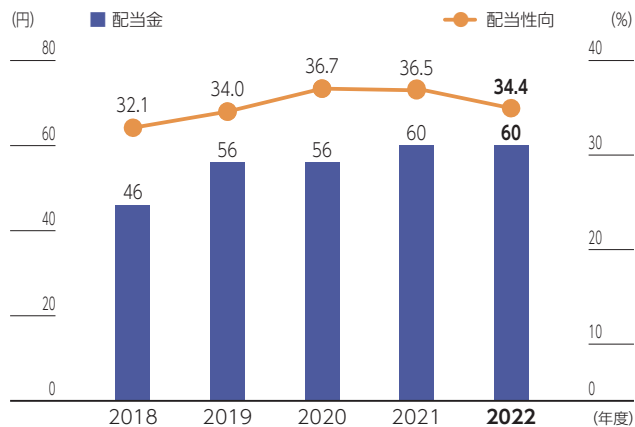


### 親会社株主に帰属する当期純利益



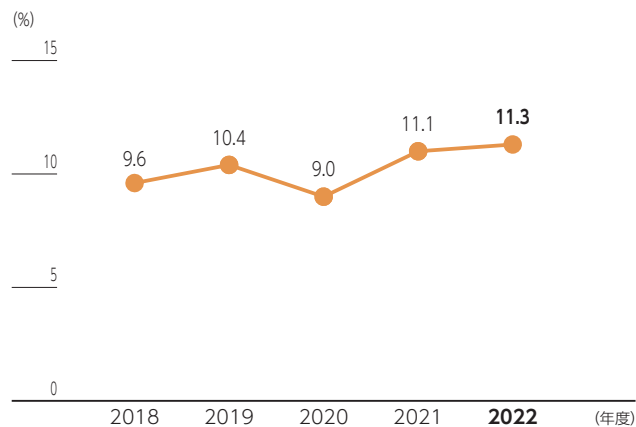
(注) 2021年9月に普通株式1株につき1.2株の割合での株式分割を実施、これに伴い2018年度の期初に株式分割が行われたと仮定し、1株あたり純利益を算定

### 配当金・配当性向



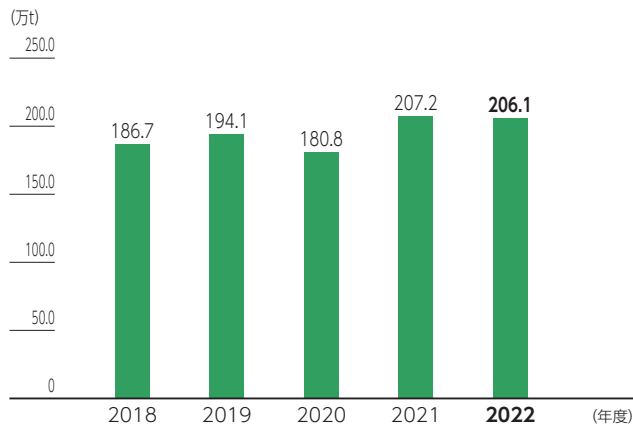
(注) 2021年9月に普通株式1株につき、1.2株の割合で株式分割を実施

### 連結ROE

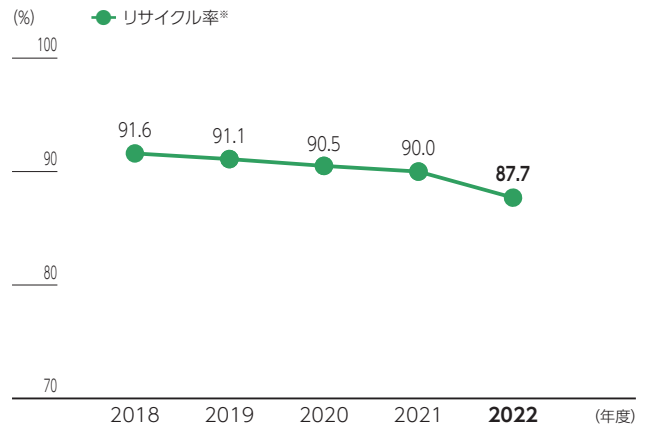


## 非財務ハイライト

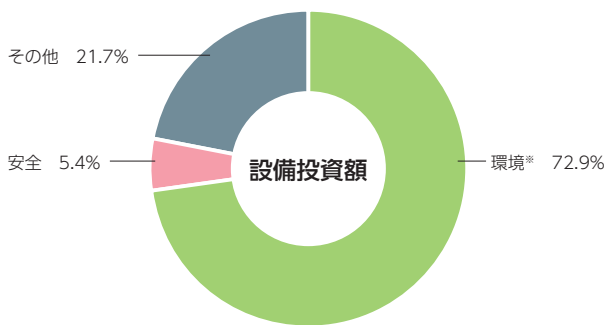
### ダイセキグループのリサイクル処理入荷量



### ダイセキグループのリサイクル率

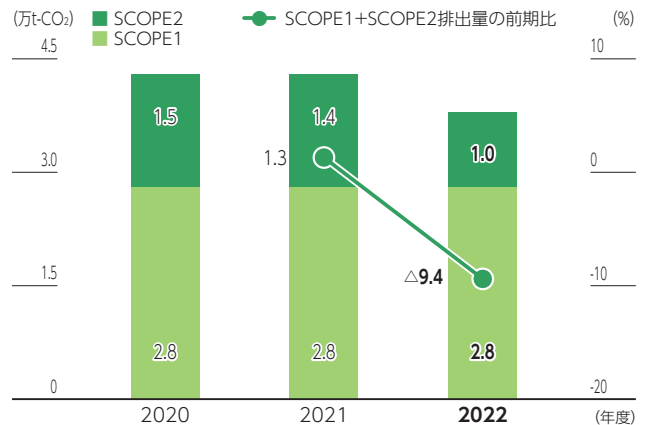


### ダイセキグループの目的別の設備投資額内訳(2022年度)



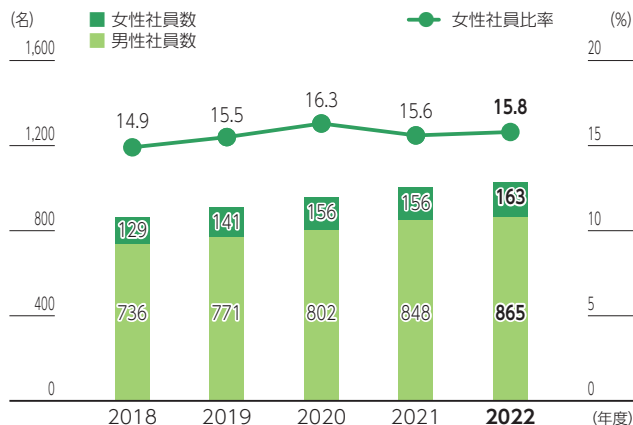
(注) この設備投資額には土地の購入費用は含まない  
 ※環境にはリサイクル推進、公害防止、CO<sub>2</sub>排出量削減を目的とするものを含む

### ダイセキグループのSCOPE1+SCOPE2排出量の推移



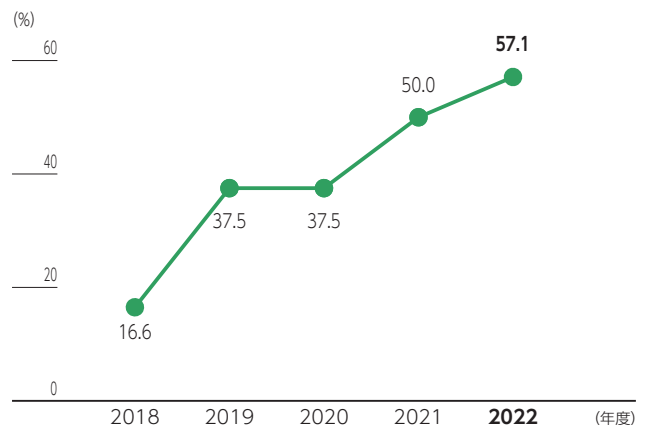
(注) 2018年度と2019年度におけるグループの排出量は未開示

### ダイセキグループの男女別社員数



(注) 正社員のみ的人数  
 (嘱託、契約社員、派遣社員、出向受、パート、アルバイト、準社員は含まない)

### ダイセキの社外取締役比率



(注) 当該年度の事業活動を報告する有価証券報告書の記載に基づく